



Haal de **warmte** in huis



Haal de warmte in huis met de CV-verbeterbon

Wat is de CV-verbeterbon?

Geef deze winter je
CV-installatie een update
met €200 korting!
Zo wordt het warmer
in huis én bespaar je op
energiekosten.

Wat kan ik doen met de CV-verbeterbon?

1800 Drentse huiseigenaren kunnen deze winter heel voordelig hun CV-installatie laten updaten met de CV-verbeterbon. Met deze bon krijg je tot €200 korting op waterzijdig inregelen.

Waarom waterzijdig inregelen?

Als het voor je gevoel lang duurt voordat je woning goed warm is, of als sommige kamers minder goed warm worden, dan kan waterzijdig inregelen een groot verschil maken. Je huis wordt dan namelijk sneller, maar ook gelijkmatiger verwarmd. En dat merk je:

- Je wooncomfort neemt toe – en de thermostaat kan vaak omlaag
- Je bespaart op je energierekening
- Je levert een concrete bijdrage aan een duurzamere toekomst

Is mijn huis geschikt?

- Ben je woningeigenaar in Drenthe? **Ja/nee**
- Ben je eigenaar van je CV-ketel? **Ja/nee**
- Vind je het lang duren voordat sommige ruimtes in huis warm zijn? **Ja/nee**
- Worden niet alle ruimtes even snel warm? **Ja/nee**

Op alles "ja" geantwoord: dan is je huis geschikt!

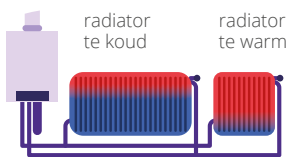
Twijfel je? Bel het Drents Energieloket.

Waterzijdig inregelen: hoe werkt dat?

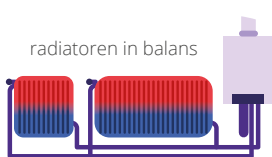
Wat is waterzijdig inregelen precies?

Waterzijdig inregelen wordt gedaan door een erkende monteur. De monteur brengt de radiatoren (of vloerverwarmingsgroepen) in huis met elkaar in balans, waardoor elke radiator precies even warm wordt.

Voor waterzijdig inregelen



Na waterzijdig inregelen



Hoe gaat het in zijn werk?

De monteur zorgt bij waterzijdig inregelen voor een goede warmtebalans in huis. Dat gaat als volgt:

- De monteur brengt de woning in kaart (zoals oppervlakte en het vermogen van de radiatoren)
- De monteur controleert de instellingen van de CV-ketel en de mogelijkheden per radiator
- De monteur vervangt (indien nodig) radiatorkranen en afsluiters
- De monteur stelt iedere radiator af, zodat ze zo efficiënt mogelijk warm worden

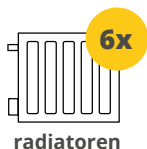
Corona veiligheid

De installateurs werken binnen de geldende richtlijnen zoals opgesteld door het RIVM. Zorg dat de installateur de ruimte heeft om het werk uit te voeren en behoud ten alle tijden 1,5 meter afstand.

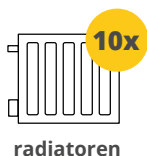
Wat kost waterzijdig inregelen?

De kosten van waterzijdig inregelen hangen voor het grootste deel af van het aantal radiatoren in huis. Dus loop eens door je huis en tel het aantal radiatoren. **Let op: radiatoren die je nooit gebruikt hoeft je niet mee te tellen.**

De prijsindicaties op deze pagina zijn inclusief materialen (veel radiatoren moeten nog geschikt worden gemaakt voor waterzijdig inregelen met een zogenaamde dynamische radiatorafsluiter en handknop). Als je radiatoren deze onderdelen al wél hebben valt de prijs een stuk lager uit.



Prijsindicatie inclusief BTW	€ 525
Subsidiebedrag CV-verbeterbon*	€ 200
Totale kosten	€ 325
Gemiddelde besparing per jaar:	€110



Prijsindicatie inclusief BTW	€ 825
Subsidiebedrag CV-verbeterbon*	€ 200
Totale kosten	€ 625
Gemiddelde besparing per jaar:	€130



Prijsindicatie inclusief BTW	€ 1125
Subsidiebedrag CV-verbeterbon*	€ 200
Totale kosten	€ 925
Gemiddelde besparing per jaar:	€180

*De subsidie bedraagt maximaal €200. Als je minder dan €200 hebt betaald voor het waterzijdig inregelen dan krijg je de gehele factuur vergoed.

Een warm huis in 10 simpele stappen

In dit stappenplan leggen we uit hoe je precies mee kunt doen aan de CV-verbeterbon actie. Met deze handige checklist kun je de stappen 1 voor 1 doorlopen en afvinken. En: voor vragen kun je ons altijd bellen!

Stappenplan

1	Informatie: lees nog eens rustig alle informatie over de actie en waterzijdig inregelen op www.haaldewarmteinhuis.nl/cvverbeterbon of in deze folder.	<input type="checkbox"/>
2	Check je huis: kijk of je huis geschikt is voor waterzijdig inregelen. Je kunt ook alvast een inschatting maken van de kosten.	<input type="checkbox"/>
3	Aanmelden: meld je vrijblijvend aan voor de actie. Verzamel hiervoor de volgende gegevens: a. Aantal radiatoren in huis b. Merk, type en bouwjaar van de CV-ketel Bij het aanmelden kun je zelf kiezen uit de deelnemende installateurs. Na het aanmelden krijg je een bevestiging via e-mail en een checklist met de verdere stappen.	<input type="checkbox"/>
4	1e afspraak: de installateur neemt contact op om een 1e afspraak te maken – en komt langs om de situatie in huis te bekijken.	<input type="checkbox"/>
5	Offerte: de installateur stuurt een offerte.	<input type="checkbox"/>
<p><i>Tot hier zijn er geen kosten verbonden aan de actie. Pas wanneer je de offerte goedkeurt komt de monteur het waterzijdig inregelen uitvoeren.</i></p>		
6	2e afspraak: als je de offerte hebt goedgekeurd maakt de installateur een 2e afspraak en komt langs om de werkzaamheden uit te voeren.	<input type="checkbox"/>

7	Factuur: de installateur stuurt een factuur.	<input type="checkbox"/>
8	Uitvoerdersverklaring: na het ontvangen van de betaling stuurt de installateur een uitvoerdersverklaring op. Hiermee kun je bewijzen dat het waterzijdig inregelen is uitgevoerd.	<input type="checkbox"/>
9	Subsidie aanvragen: via de website vraag je de subsidie van €200 aan, door de uitvoerdersverklaring op te sturen. Houd ook je bankrekeningnummer bij de hand. Na de aanvraag krijg je per e-mail een bevestiging.	<input type="checkbox"/>
10	€200 retour: je krijgt €200 teruggestort op je rekening.	<input type="checkbox"/>



Vragen?

Bel het Drents Energieloket op **085 - 7920158**
 of stuur een mail naar **info@drentsenergieloket.nl**.

Het **Drents Energieloket** is een samenwerking tussen de 12 Drentse gemeenten, de provincie Drenthe, Bouwend Nederland, Techniek Nederland en de Natuur en Milieufederatie Drenthe, en is niet gelieerd aan bedrijven. De samenwerking valt onder de Expeditie energieneutraal wonen van de provincie.



Samen voor een energieneutraal Drenthe.